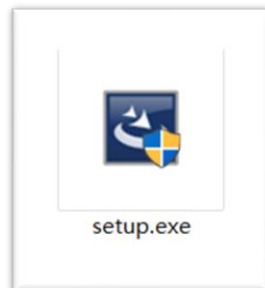


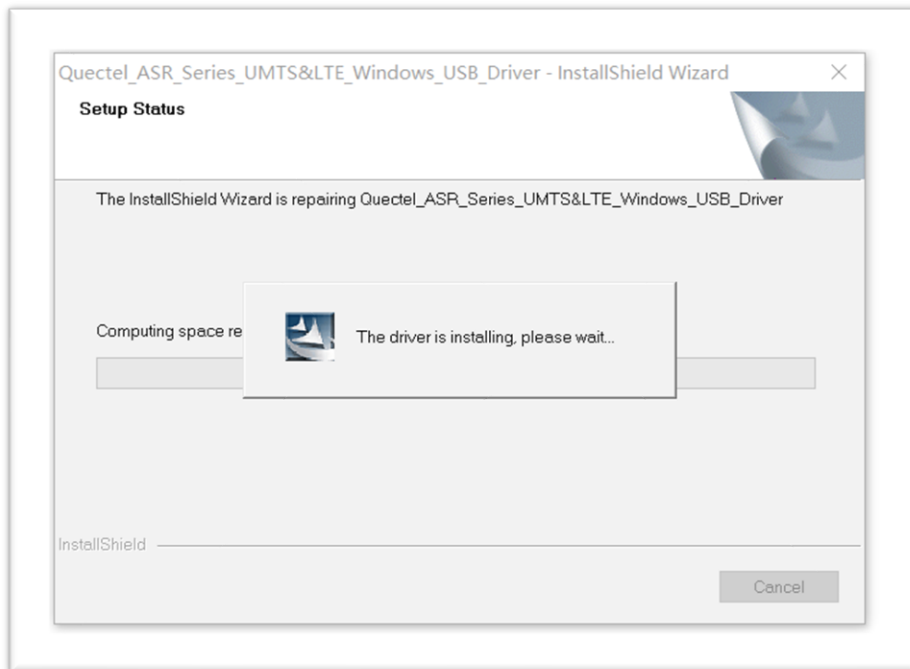
1. 使用开发板前，需要在电脑上安装 USB 驱动。正确安装后，电脑可以识别开发板。

驱动程序名称	Quectel_ASR_Series_UMTS&LTE_Windows_USB_Driver_Customer
驱动程序下载地址	<a href="https://python.quectel.com/download.html">https://python.quectel.com/download.html</a>

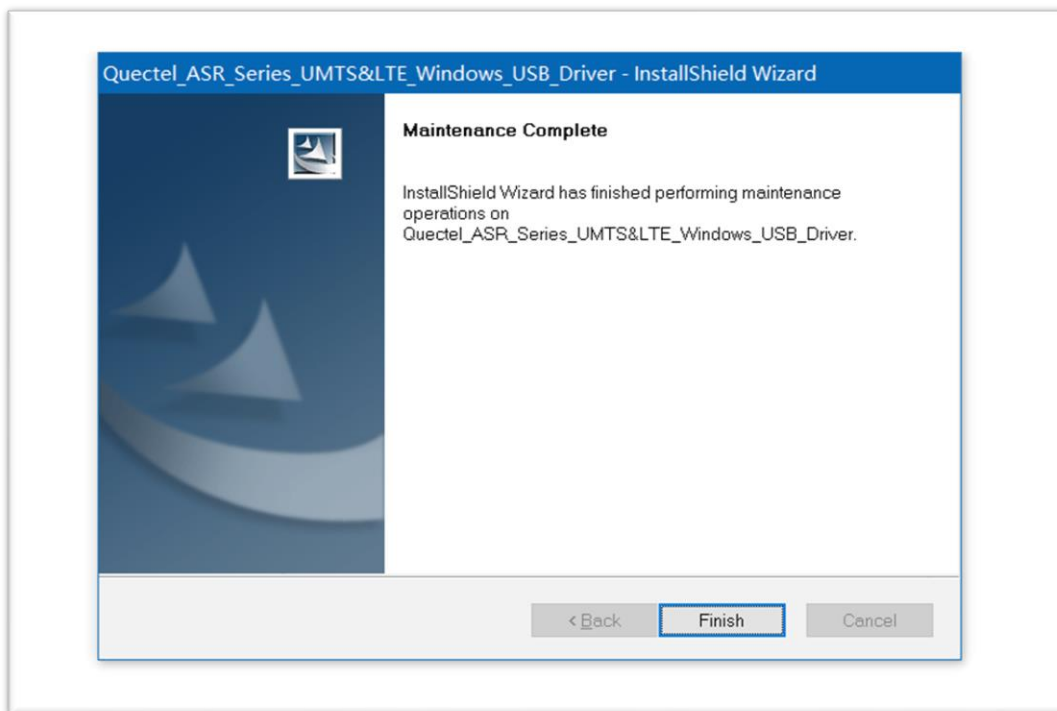
2. 开发者下载驱动程序的压缩包后，完整解压该压缩包到任意目录，双击运行 **setup.exe**：



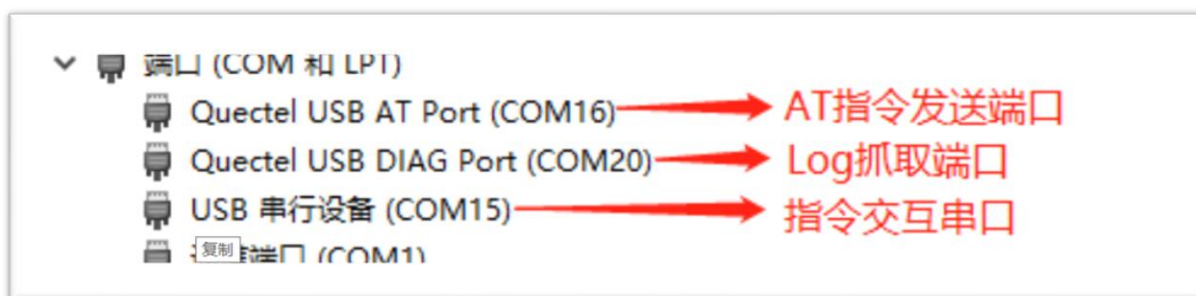
3. 按照提示，点击 **Install** 即可：



4. 安装成功后，点击“**Finish**”结束：



- 至此，USB 驱动安装结束。
- 对于 python 固件的模块，驱动安装好的设备管理器是：



对于非 python 固件的模块，驱动安装好的设备管理器是：



## TIPS:

- “QuecPython 驱动安装失败问题” 见 “QuecPython 驱动安装失败问题解决” 章节
- 安装前，请备份您的重要文件，并保存您的工作进度，以免发生意外情况，导致文件丢失
- 安装成功后，无需重启电脑

- 如需修复或者卸载驱动程序，再次运行该驱动安装程序，选择“修复”或“卸载”即可